

Forma do pavimento pórtico  
escala 1:50

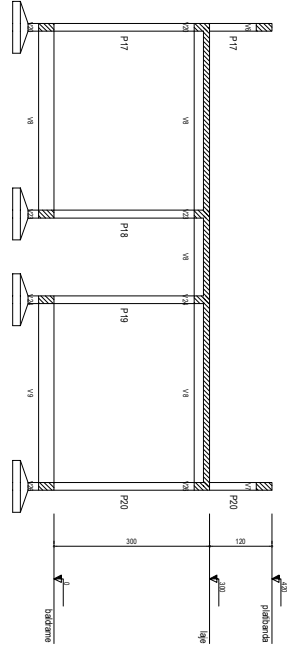
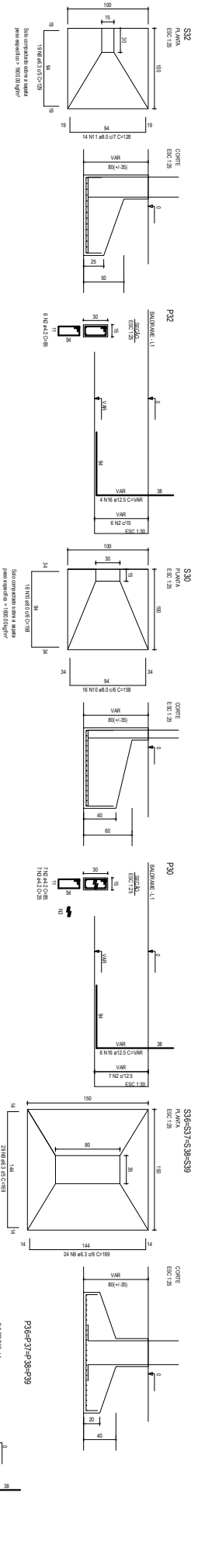
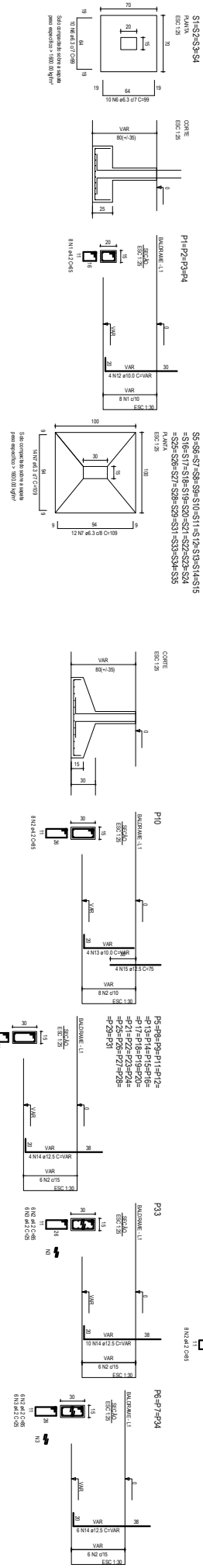
LANTARNA (300x300x120)mm			
Tipo	Quantidade	Valor	Total
VT	30,000	0,000	0,000
VT	30,000	1,000	30,000
VT	30,000	1,000	30,000
<b>Total</b>			<b>60,000</b>

CORTA DEZEMBRO (300x300x120)mm			
Tipo	Quantidade	Valor	Total
VT	30,000	0,000	0,000
VT	30,000	1,000	30,000
VT	30,000	1,000	30,000
<b>Total</b>			<b>60,000</b>

LANTARNA (300x300x120)mm			
Tipo	Quantidade	Valor	Total
VT	30,000	0,000	0,000
VT	30,000	1,000	30,000
VT	30,000	1,000	30,000
<b>Total</b>			<b>60,000</b>



Corte B-B  
escala 1:50

RELACIONAMENTO

NOZ	N	TIPO	QUANT.	CIVIL	CIVIL	CIVIL
001	1	4,2	32	65	2080	13280
002	2	4,2	31	25	825	25375
003	3	4,2	21	225	9000	28200
004	4	6,3	740	319	6700	20530
005	5	6,3	740	319	6700	20530
006	6	6,3	219	93	2025	6270
007	7	6,3	219	93	2025	6270
008	8	6,3	219	93	2025	6270
009	9	6,3	219	93	2025	6270
010	10	6,3	219	93	2025	6270
011	11	6,3	219	93	2025	6270
012	12	10,0	42	153	6078	18834
013	13	10,0	42	153	6078	18834
014	14	12,5	180	675	27000	83625
015	15	12,5	180	675	27000	83625
016	16	12,5	180	675	27000	83625
017	17	12,5	180	675	27000	83625
018	18	12,5	180	675	27000	83625
019	19	12,5	180	675	27000	83625
020	20	12,5	180	675	27000	83625
021	21	12,5	180	675	27000	83625
022	22	12,5	180	675	27000	83625
023	23	12,5	180	675	27000	83625
024	24	12,5	180	675	27000	83625
025	25	12,5	180	675	27000	83625
026	26	12,5	180	675	27000	83625
027	27	12,5	180	675	27000	83625
028	28	12,5	180	675	27000	83625
029	29	12,5	180	675	27000	83625
030	30	12,5	180	675	27000	83625
031	31	12,5	180	675	27000	83625
032	32	12,5	180	675	27000	83625
033	33	12,5	180	675	27000	83625
034	34	12,5	180	675	27000	83625
035	35	12,5	180	675	27000	83625
036	36	12,5	180	675	27000	83625
037	37	12,5	180	675	27000	83625
038	38	12,5	180	675	27000	83625
039	39	12,5	180	675	27000	83625
040	40	12,5	180	675	27000	83625
041	41	12,5	180	675	27000	83625
042	42	12,5	180	675	27000	83625
043	43	12,5	180	675	27000	83625
044	44	12,5	180	675	27000	83625
045	45	12,5	180	675	27000	83625
046	46	12,5	180	675	27000	83625
047	47	12,5	180	675	27000	83625
048	48	12,5	180	675	27000	83625
049	49	12,5	180	675	27000	83625
050	50	12,5	180	675	27000	83625

**RUBENS L. R. SOUZA**  
Rua Dr Luiz Oscar Pauchter 1079  
Planalto PR (046)55551186  
rubenslrs@rubenslrs.com.br

**PROJETO ESTRUTURAL**

**PREFEITURA MUNICIPAL DE CAPANEMA**  
DEPARTAMENTO DE OBRAS SANITARIAS  
DEPARTAMENTO DE ENGENHARIA E ARQUITETURA

Rua Paranaíba, 16 - Fone: 3411-1000  
Desenho: Eng. Rubens L. R. Souza  
Data: 25/01/2022

Revisão: 01/150  
Data: 07/15